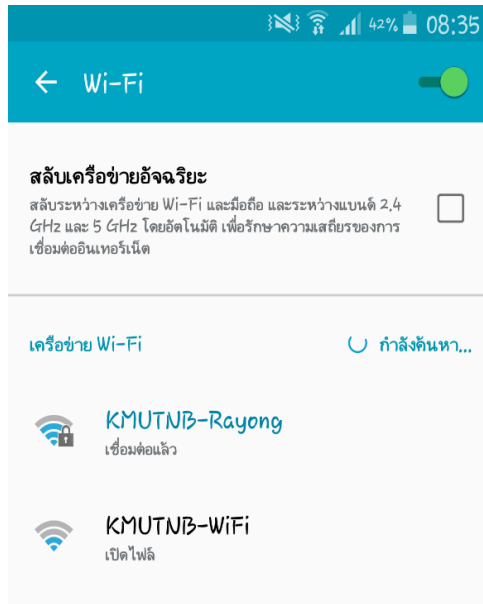


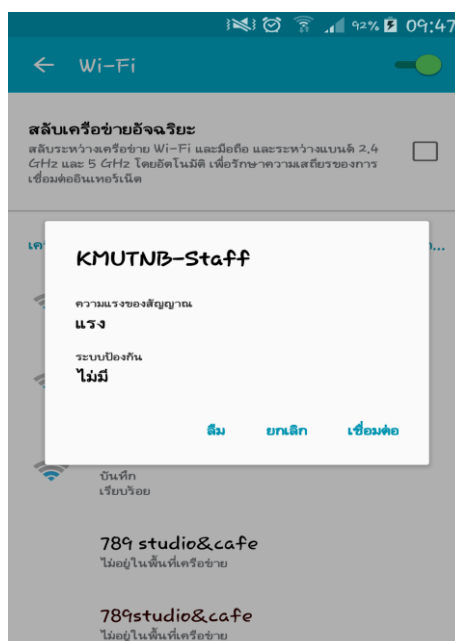
การเข้าใช้งาน WiFi สำหรับบุคลากร

1. ใช้งานผ่านโทรศัพท์มือถือ

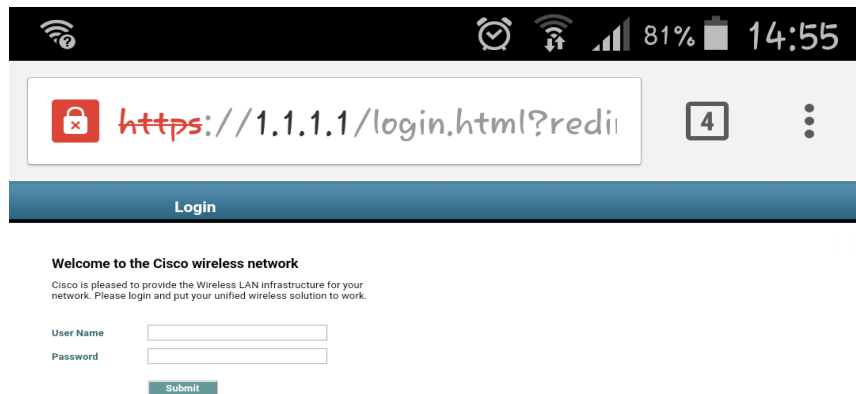
1.1 เข้าสู่ระบบ WiFi โดยใช้ชื่อ KMUTNB-Staff



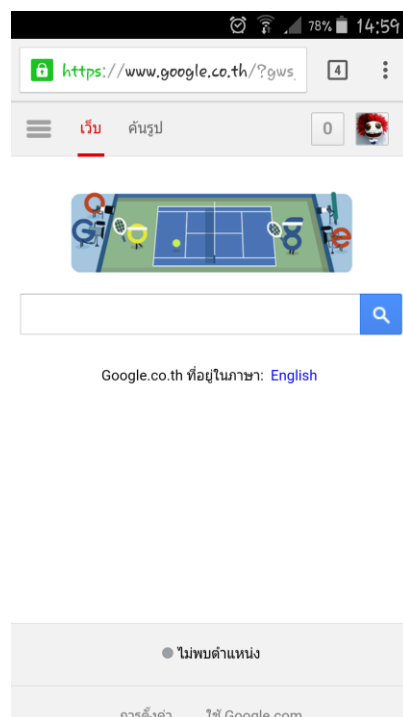
1.2 เข้าสู่ระบบ WiFi โดยกดเชื่อมต่อ



1.3 ระบบจะตั้งหน้าให้เข้าสู่ระบบ โดยให้ใช้ User Name กับ Password ที่ได้รับ

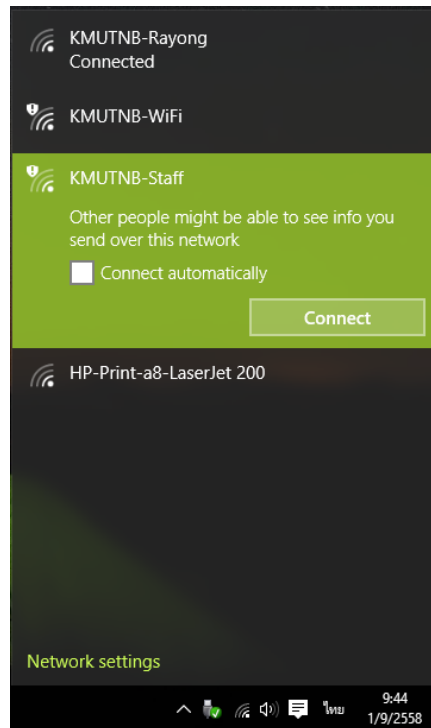


1.4 สามารถใช้งานอินเทอร์เน็ตได้ตามปกติ

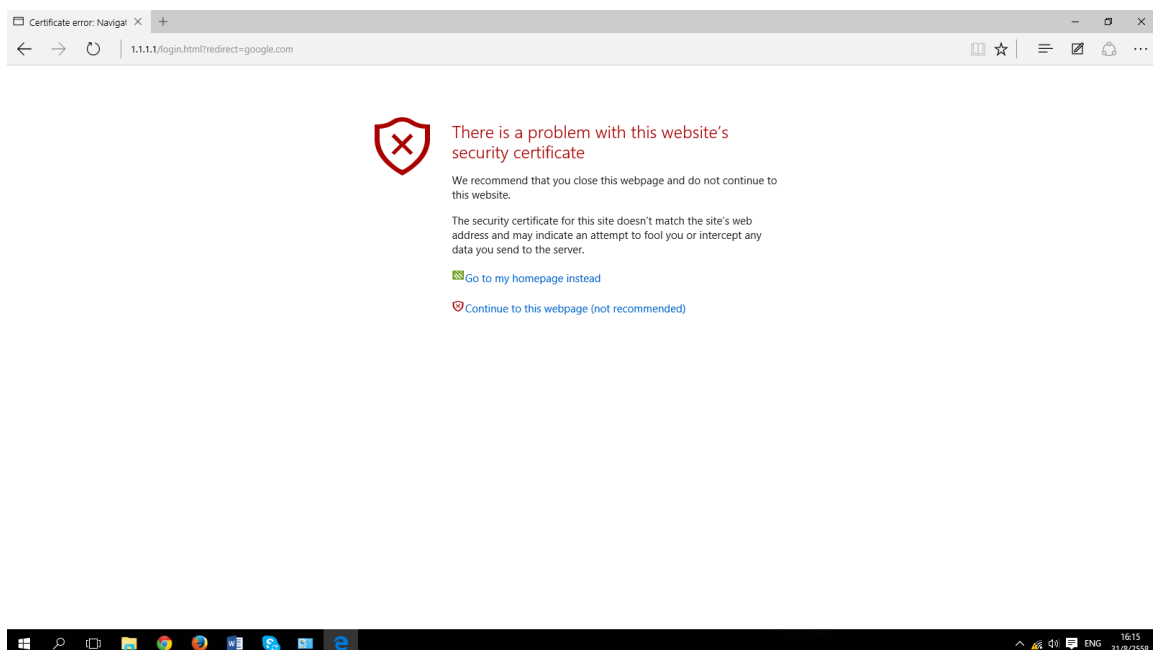


2. ใช้งานผ่านคอมพิวเตอร์, โน้ตบุ๊ก

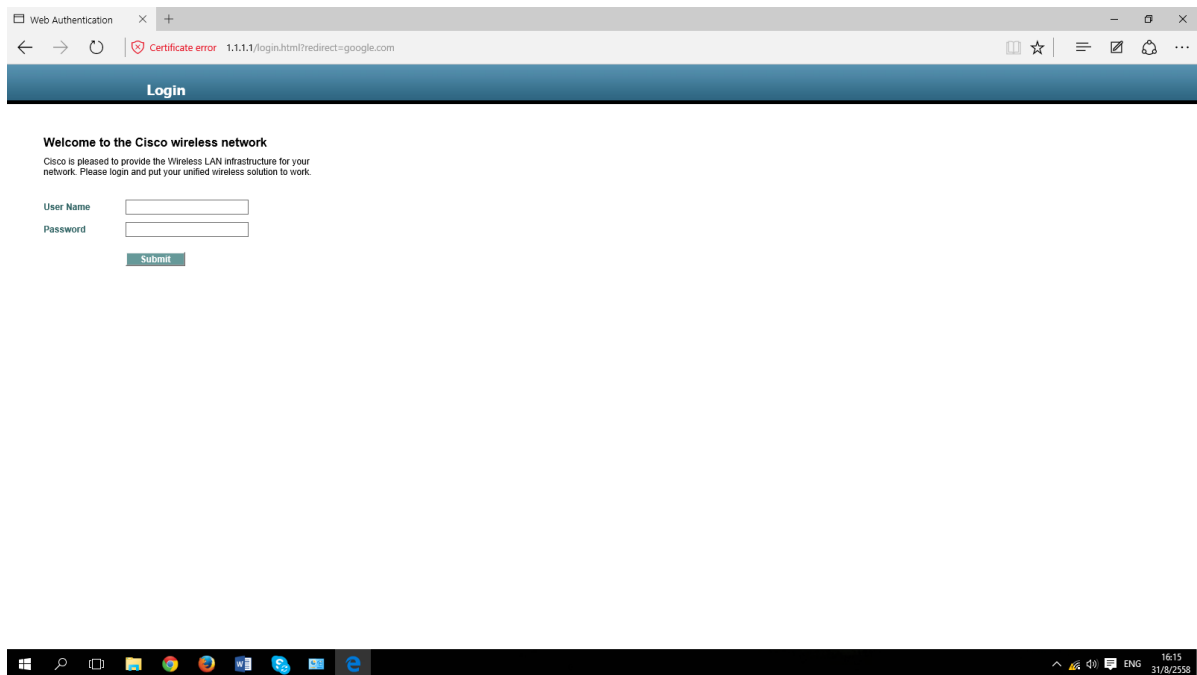
2.1 เข้าสู่ระบบ WiFi โดยใช้ชื่อ KMUTNB-Staff กด Connect



2.2 เข้าเบราว์เซอร์จะขึ้นหน้า website's security นี้ให้กดที่ Continue to this webpage



2.3 เบราวเซอร์ขึ้นหน้าให้เข้าสู่ระบบ โดยให้ใช้ User Name กับ Password ที่ได้รับ



2.4 สามารถใช้งานอินเทอร์เน็ตได้ตามปกติ

