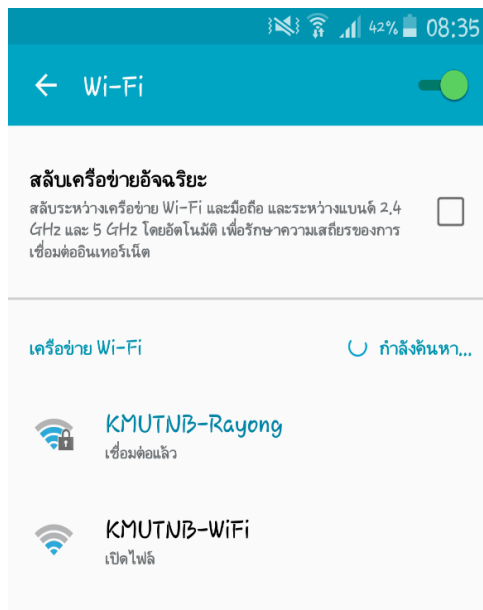


# การเข้าใช้งาน WiFi สำหรับนักศึกษา

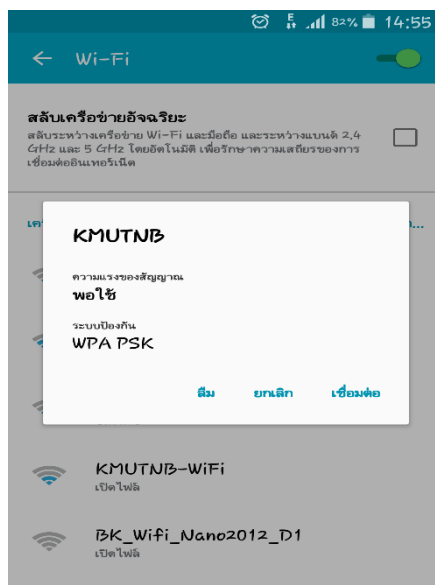
ในการลือคอินเข้าใช้งาน นักศึกษาจะต้องทำการขอรับรหัสผ่านเข้าใช้งาน WiFi โดยมาลงทะเบียนที่ ห้องสมุดชั้น 3 อาคารเรียนรวม

## 1. ใช้งานผ่านโทรศัพท์มือถือ

### 1.1เข้าสู่ระบบ WiFi โดยใช้ชื่อ KMUTNB-WiFi



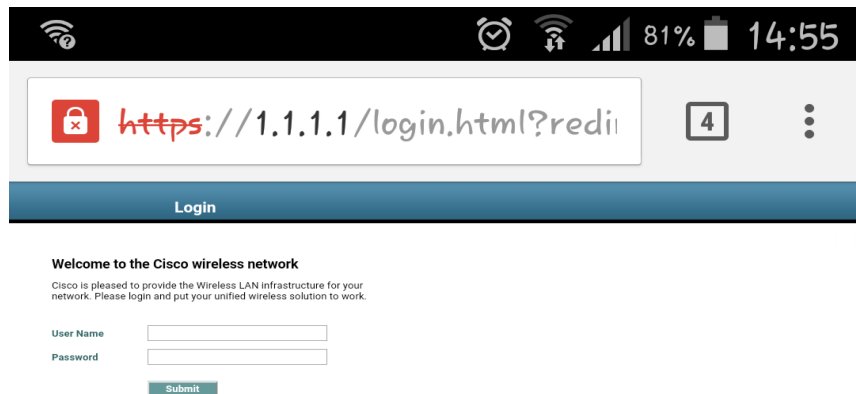
### 1.2เข้าสู่ระบบ WiFi โดยกดเชื่อมต่อ



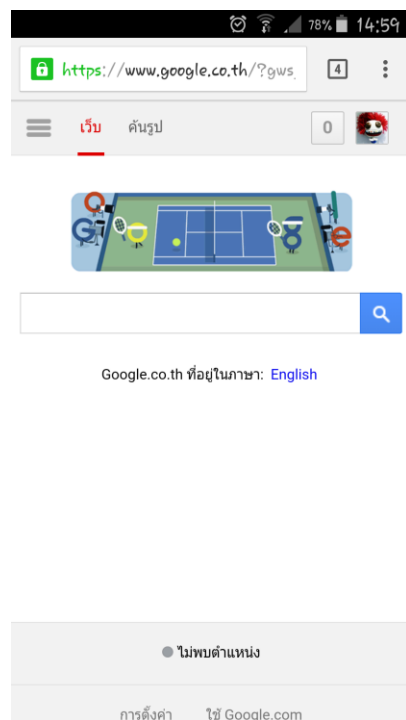
### 1.3 ระบบจะตั้งหน้าให้เข้าสู่ระบบ โดยให้ใช้

User Name: สตมด้วยรหัสนักศึกษา

Password : รหัสที่ลงทะเบียนกับห้องบริการคอมพิวเตอร์

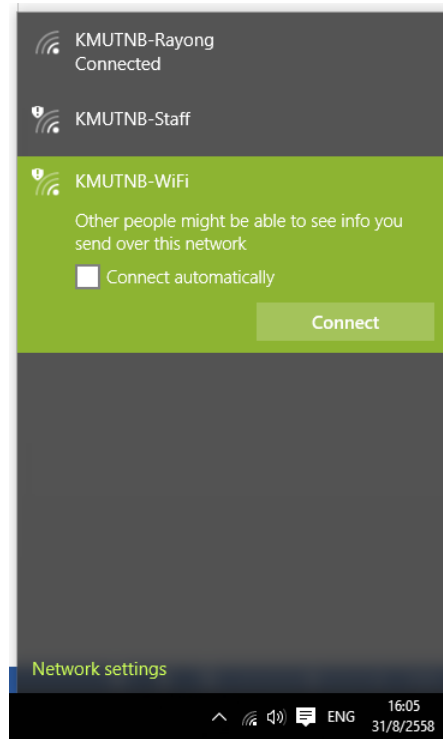


### 1.4 สามารถใช้งานอินเทอร์เน็ตได้ตามปกติ



## 2. ใช้งานผ่านคอมพิวเตอร์, โน้ตบุ๊ก

### 2.1 เข้าสู่ระบบ WiFi โดยใช้ชื่อ KMUTNB-WiFi กด Connect



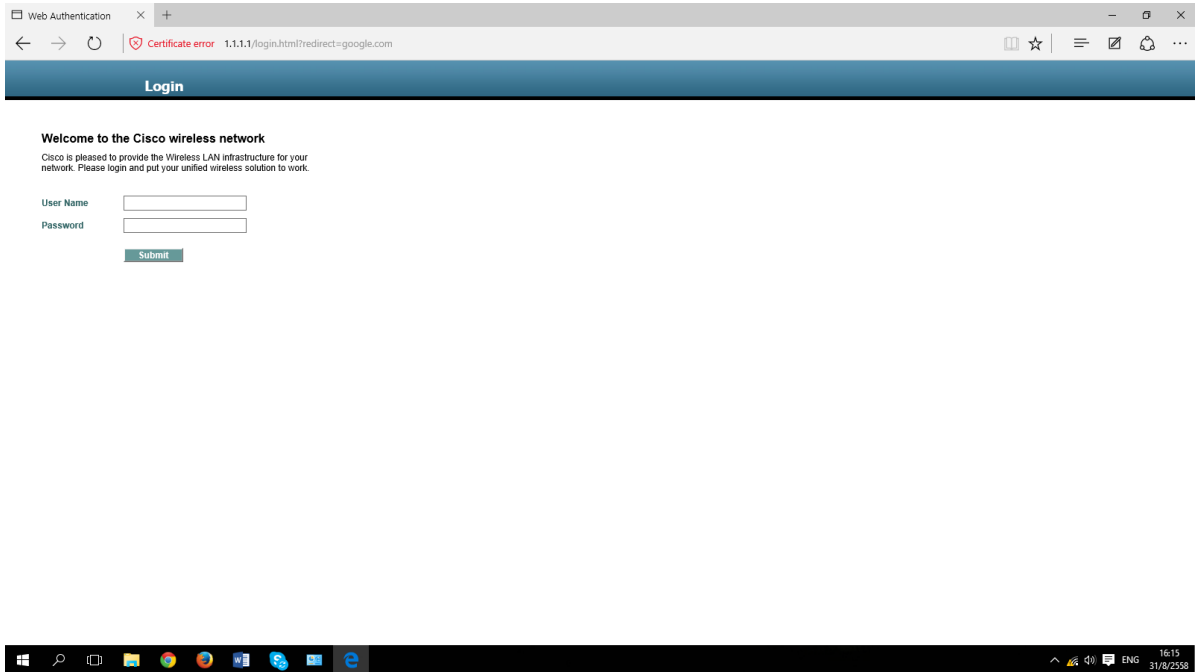
### 2.2 เข้าเบราว์เซอร์จะขึ้นหน้า website's security นี้ให้กดที่ Continue to this webpage



## 2.3 เบราวเซอร์ขึ้นหน้าให้เข้าสู่ระบบ โดยให้ใช้

User Name: Sตามด้วยรหัสนักศึกษา

Password : รหัสที่ลงทะเบียนกับห้องบริการคอมพิวเตอร์



## 2.4 สามารถใช้งานอินเทอร์เน็ตได้ตามปกติ

